

COLOR ELEMENTS

Listino prezzi
Pricelist
Preisliste



Color Elements

Sand	4
Pura	6
Pura wc.bidet	8

I colori e le finiture presenti in questo catalogo sono da considerarsi puramente indicativi e suscettibili di modifiche da parte del produttore senza alcun preavviso. Lievi variazioni nelle tonalità di colore sono da considerarsi parte integrante del processo produttivo. The colours and finishings in this catalogue are to be considered as purely approximate and may be subject to change by the producer without prior notice. Slight variations in colour tone are an integral part of the production process. Die im Katalog wiedergegebenen Farben und Oberflächen dienen der Orientierung und können jederzeit vom Hersteller ohne Ankündigung geändert werden. Leichte Farbveränderungen sind integraler Bestandteil des Produktionsprozesses.

Monolitici, ricercati raffinati, i lavabi d'appoggio Sand TA sono caratterizzati da una forma che esprime al contempo solidità e leggerezza. La fascia unica unitamente ai bordi sottili superiori ed alle forme avvolgenti e morbide dei catini capienti rendono i lavabi TA soluzioni d'arredo molto eleganti in grado di integrarsi in ogni ambiente bagno.

Veritable "Monoliths": Sand TA's refined countertop washbasins have a shape that expresses both solidity and lightness. With their one-piece pedestal, thin upper edges and curvy, enveloping and capacious bowl forms, TA washbasins provide a very elegant solution that can fit in perfectly with any bathroom setting.

Monolithisch, auserlesen und raffiniert: die Aufsatzwaschbecken Sand TA zeichnen sich durch eine Formgebung aus, die Solidität mit Leichtigkeit verbindet. Die durchgehende Wandung, vereint mit der schmalen Oberkante und den umhüllenden weichen Formen, macht das TA-Waschbecken zu einem extrem eleganten Einrichtungselement, das in der Lage ist, sich in jede Art von Badezimmergestaltung einzufügen.

60/TA


50/TA

38/TA

40/TA

● Agave ● Bianco ● Bistro ● Creta ● Ghiaccio ● Tortora



Prodotto Product Produkt	Componente Component Komponente	Descrizione Description Beschreibung	Cod.	Euro	Cm	Kg	Pack		
							A	B	C
60/TA	a Lavabo Washbasin Waschbecken	Lavabo senza foro troppopieno predisposto per rubinetteria da parete o su piano. Installazione ad appoggio. Washbasin with no overflow, prearranged for wall or countertop tap fittings. Countertop installation. Waschbecken ohne Überlauf, für Wand- oder Aufsatzbefestigung der Armatur. Aufsatzmontage.	● 903604	457,00	60x38 h14	-	30	43	34
			○ 903609	457,00					
			● 903616	457,00					
			● 903608	457,00					
			● 903615	457,00					
			● 903605	457,00					
50/TA	b Lavabo Washbasin Waschbecken	Lavabo senza foro troppopieno predisposto per rubinetteria da parete o su piano. Installazione ad appoggio. Washbasin with no overflow, prearranged for wall or countertop tap fittings. Countertop installation. Waschbecken ohne Überlauf, für Wand- oder Aufsatzbefestigung der Armatur. Aufsatzmontage.	● 903704	442,00	50x38 h14	-	35	44	34
			○ 903709	442,00					
			● 903716	442,00					
			● 903708	442,00					
			● 903715	442,00					
			● 903705	442,00					
38/TA	c Lavabo Washbasin Waschbecken	Lavabo senza foro troppopieno predisposto per rubinetteria da parete o su piano. Installazione ad appoggio. Washbasin with no overflow, prearranged for wall or countertop tap fittings. Countertop installation. Waschbecken ohne Überlauf, für Wand- oder Aufsatzbefestigung der Armatur. Aufsatzmontage.	● 903804	420,00	38x38 h14	-	35	68	52
			○ 903809	420,00					
			● 903816	420,00					
			● 903808	420,00					
			● 903815	420,00					
			● 903805	420,00					
40/TA	d Lavabo Washbasin Waschbecken	Lavabo senza foro troppopieno predisposto per rubinetteria da parete o su piano. Installazione ad appoggio. Washbasin with no overflow, prearranged for wall or countertop tap fittings. Countertop installation. Waschbecken ohne Überlauf, für Wand- oder Aufsatzbefestigung der Armatur. Aufsatzmontage.	● 903904	420,00	Ø40 h14	-	30	62	52
			○ 903909	420,00					
			● 903916	420,00					
			● 903908	420,00					
			● 903915	420,00					
			● 903905	420,00					
	Piletta Drain Ablaufventil	Piletta con apertura fissa per lavabo senza foro troppopieno, corpo in ottone e coperchio in ceramica. Drain with standard opening for basin with no overflow, brass body and ceramic cover plate. Ablaufventil mit Standardöffnung für Waschbecken ohne Überlauf, Körper aus Messing und Abdeckung aus Ceramica.	● PVC04 ○ PVC09 ● PVC16 ● PVC08 ● PVC15 ● PVC05	57,00 57,00 57,00 57,00 57,00 57,00	1" 1/4	0,4	-	-	-

I lavabi di Pura rappresentano la soluzione d'arredo, in linea con il design della collezione, per installazione ad appoggio oppure ad incasso.

Pura washbasins offer countertop or insert solutions, in keeping with the collection design.

Die Waschbecken von Pura stellen die mit dem Design der Kollektion übereinstimmende Einrichtungslösung für die aufgesetzte oder eingebaute Installation dar.

60/TA

60/TI


50/TI

38/TI

40/TI

● Agave ○ Bianco ● Bistro ● Creta ● Ghiaccio ● Tortora



Prodotto Product Produkt	Componente Component Komponente	Descrizione Description Beschreibung	Cod.	Euro	Cm	Kg		Pack		
								A	B	C
60/TA	a Lavabo Washbasin Waschbecken	Lavabo senza foro troppopieno predisposto per rubinetteria da parete o su piano. Installazione ad appoggio. Washbasin with no overflow, prearranged for wall or countertop tap fittings. Countertop installation. Waschbecken ohne Überlauf, für Wand- oder Aufsatzbefestigung der Armatur. Aufsatzmontage	● 884204	450,00	60x42	-	-	-	-	-
			○ 884209	450,00						
			● 884216	450,00						
			● 884208	450,00						
			● 884215	450,00						
● 884205	450,00									
60/TI	b Lavabo Washbasin Waschbecken	Lavabo senza foro troppopieno predisposto per rubinetteria da parete o su piano. Installazione ad appoggio o ad incasso. Washbasin with no overflow, prearranged for wall or countertop tap fittings. Countertop or built-in installation. Waschbecken ohne Überlauf, für Wand- oder Aufsatzbefestigung der Armatur. Aufsatzmontage Einbaumontage	● 883704	457,00	60x38	12,8	30	43	34	
			○ 883709	457,00						
			● 883716	457,00						
			● 883708	457,00						
			● 883715	457,00						
● 883705	457,00									
50/TI	c Lavabo Washbasin Waschbecken	Lavabo senza foro troppopieno predisposto per rubinetteria da parete o su piano. Installazione ad appoggio o ad incasso. Washbasin with no overflow, prearranged for wall or countertop tap fittings. Countertop or built-in installation. Waschbecken ohne Überlauf, für Wand- oder Aufsatzbefestigung der Armatur. Aufsatzmontage Einbaumontage	● 884704	442,00	50x38	10,1	35	44	34	
			○ 884709	442,00						
			● 884716	442,00						
			● 884708	442,00						
			● 884715	442,00						
● 884705	442,00									
38/TI	d Lavabo Washbasin Waschbecken	Lavabo senza foro troppopieno predisposto per rubinetteria da parete o su piano. Installazione ad appoggio o ad incasso. Washbasin with no overflow, prearranged for wall or countertop tap fittings. Countertop or built-in installation. Waschbecken ohne Überlauf, für Wand- oder Aufsatzbefestigung der Armatur. Aufsatzmontage Einbaumontage	● 885004	420,00	38x38	8,7	36	68	52	
			○ 885009	420,00						
			● 885016	420,00						
			● 885008	420,00						
			● 885015	420,00						
● 885005	420,00									
40/TI	e Lavabo Washbasin Waschbecken	Lavabo senza foro troppopieno predisposto per rubinetteria da parete o su piano. Installazione ad appoggio o ad incasso. Washbasin with no overflow, prearranged for wall or countertop tap fittings. Countertop or built-in installation. Waschbecken ohne Überlauf, für Wand- oder Aufsatzbefestigung der Armatur. Aufsatzmontage Einbaumontage	● 884604	442,00	Ø40	-	36	68	52	
			○ 884609	442,00						
			● 884616	442,00						
			● 884608	442,00						
			● 884615	442,00						
● 884605	442,00									
	Piletta Drain Ablaufventil	Piletta con apertura fissa per lavabo senza foro troppopieno, corpo in ottone e coperchio in ceramica. Drain with standard opening for basin with no overflow, brass body and ceramic cover plate. Ablaufventil mit Standardöffnung für Waschbecken ohne Überlauf, Körper aus Messing und Abdeckung aus Ceramica.	● PVC04	57,00	1" 1/4	0,4	-	-	-	
		○ PVC09	57,00							
		● PVC16	57,00							
		● PVC08	57,00							
		● PVC15	57,00							
		● PVC05	57,00							

I sanitari sospesi Pura, disponibili nelle versioni da 55 e 50 cm di profondità, sono il risultato di un lungo studio che ha portato alla realizzazione di prodotti tecnicamente ineccepibili e assolutamente funzionali e che dal punto di vista estetico esprimono tutta la forza della purezza minimalista. Inoltre sul wc 55/F, la presenza dell'innovativo sistema di scarico senza brida Swirlflush® migliora l'efficienza del prodotto riducendone notevolmente la rumorosità.

Pura suspended sanitaryware, available in the 55 and 50 cm versions (in depth), are the end result of a long study, leading to products that are technically sound and very practical, aesthetically expressing all the purity of minimalism. For the 55/F WC, the innovative rimless Swirlflush® system improves product efficiency and considerably reduces noise levels.

Die hängend montierten Sanitärartikel Pura, die in den Ausführungen mit 55 und 50 cm Tiefe verfügbar sind, stellen das Ergebnis einer gründlichen Studie dar, die zur Realisierung von technisch einwandfreien und absolut funktionellen Produkten geführt hat, die vom Gesichtspunkt der Ästhetik aus gesehen, die ungeschmälerte Kraft der minimalistischen Reinheit zum Ausdruck bringen. Abgesehen davon sorgt bei dem WC 55/F das innovative Spülsystem Swirlflush® ohne Spülrand für eine Verbesserung der Leistungsmerkmale des Produkts bei erheblicher Reduktion der Geräusentwicklung.

55/F

● Agave ○ Bianco ● Bistro ● Creta ● Ghiaccio ● Tortora



50/F

● Agave ○ Bianco ● Bistro ● Creta ● Ghiaccio ● Tortora



swirlflush®




quickrelease



softclose



Prodotto Product Produkt	Componente Component Komponente	Descrizione Description Beschreibung	Cod.	Euro	Cm	Kg	Pack		
							A	B	C
55	a Wc sospeso Wall-hung wc Wandhängendes WC	Wc installazione a sospensione con sistema di scarico Swirlflush® . Wall-hung wc with Swirlflush® system. Wandhängendes WC mit Swirlflush® System.	● 881504	560,00	55x36	18,5	18	26	22
			○ 881509	560,00					
			● 881516	560,00					
			● 881508	560,00					
			● 881515	560,00					
	● 881505	560,00							
	b Bidet sospeso Wall-hung bidet Wandbidet	Bidet sospeso monoforo con foro troppopieno e sistema di fissaggio dal basso. Single hole wall-hung bidet with overflow and concealed fixing. 1 Loch Wandbidet mit Überlauf und verdeckter Befestigung	● 8865104	405,00	55x36	17	18	26	22
			○ 8865109	405,00					
			● 8865116	405,00					
			● 8865108	405,00					
● 8865115			405,00						
● 8865105	405,00								
50/F	c Wc sospeso Wall-hung wc Wandhängendes WC	* Wc installazione a sospensione con sistema di scarico Swirlflush® . Wall-hung wc with Swirlflush® system. Wandhängendes WC mit Swirlflush® System.	● 881604	488,00	50x36	22,8	18	26	22
			○ 881609	488,00					
			● 881616	488,00					
			● 881608	488,00					
			● 881615	488,00					
	● 881605	488,00							
	d Bidet sospeso Wall-hung bidet Wandbidet	Bidet sospeso monoforo con foro troppopieno e sistema di fissaggio dal basso. Single hole wall-hung bidet with overflow and concealed fixing. 1 Loch Wandbidet mit Überlauf und verdeckter Befestigung	● 8864104	375,00	50x36	16,3	18	26	22
			○ 8864109	375,00					
			● 8864116	375,00					
			● 8864108	375,00					
● 8864115			375,00						
● 8864105	375,00								
	Sedile Slim "soft-close" Seat & cover Slim "soft-close" "Soft Close" Sitz Slim	Sedile "Soft-Close" Slim in resina termoindurente. Seat & Cover "Soft-Close" Slim, in thermosetting resin. "Soft Close" Sitz Slim, aus Duroplast.	● MS86CSN04	186,00	-	2,8	-	-	-
			○ MS86CSN09	186,00					
			● MS86CSN16	186,00					
			● MS86CSN08	186,00					
			● MS86CSN15	186,00					
			● MS86CSN05	186,00					

***Si sconsiglia l'impiego di cassette di scarico esterne o impianti dotati di rubinetto flussometro.**
 We do not recommend the use of external flushing cisterns or systems endowed with flushometer valves.
 Empfohlen wird die Verwendung eines externen Spülkastens oder einer Selbstschlussarmatur.

I colori e le finiture presenti in questo catalogo sono da considerarsi puramente indicativi e suscettibili di modifiche da parte del produttore senza alcun preavviso. Lievi variazioni nelle tonalità di colore sono da considerarsi parte integrante del processo produttivo. The colours and finishings in this catalogue are to be considered as purely approximate and may be subject to change by the producer without prior notice. Slight variations in colour tone are an integral part of the production process. Die im Katalog wiedergegebenen Farben und Oberflächen dienen der Orientierung und können jederzeit vom Hersteller ohne Ankündigung geändert werden. Leichte Farbveränderungen sind integraler Bestandteil des Produktionsprozesses.

Gli articoli presenti in questo catalogo sono pensati, disegnati, e prodotti in Italia.

All the articles presented in this catalogue are conceived, designed and made in Italy. Sämtliche in diesem Katalog vorhandenen Artikeln werden in Italien ausgedacht, entworfen, und hergestellt.

Le immagini e i dati contenuti nel presente catalogo sono da ritenersi indicativi e possono subire variazioni anche senza alcun preavviso. Images and data contained in this catalogue are to be considered indicative and may be changed also without any notice. Die in diesem Katalog enthaltenen Bilder und Daten sind nicht bindend und können auch ohne vorherige Benachrichtigung geändert werden.

GSI

S.p.a. Strada Provinciale 150, km 3,125
01035 Gallese (VT), Italia
T +39 07614911
F +39 0761496111
www.gsiceramica.it



